







# Gebruikershandleiding tbv nieuwe ORTEC app

Voordat je begint met het downloaden van de nieuwe app dien je [de huidig gebruikte ORTEC app te verwijderen](#). Ga naar de ORTEC app op je telefoon, druk enige tijd op de app totdat je de melding krijgt 'verwijder app' en verwijder.

Ga vervolgens naar de app-store en zoek: [ORTEC ESS 7](#)

<p><b>STAP 1</b> Download deze en open</p> 	<p><b>STAP 2</b> Klik op "inloggen"</p> 
<p><b>STAP 3</b> vul in: <b>SCHIP</b> en klik op "koppelen"</p> 	<p><b>STAP 4</b> klik op "Ga verder met logon.schiphol.nl"</p> 
<p><b>STAP 5</b> volg de bekende route: Inlognaam + wachtwoord</p> 	<p><b>STAP 6</b> vul de <b>verificatiecode</b> in die je via sms ontvangen hebt</p> 
<p>De app is nu gereed voor gebruik Vragen aan <a href="mailto:mijnrooster@schiphol.nl">mijnrooster@schiphol.nl</a></p>	